

VÝPIS KLEMPÍŘKÝCH VÝROBKŮ

STAVBA: OPRAVA OBJEKTU NÁDRAŽNÍ 4		
OBJEKT: SO 01	ČÍSLO ZAKÁZKY	M16_407

OZN.	NÁZEV	ROZMĚR	RŠ [mm]	MATERIÁL	POČET KS	POZNÁMKA
K1	NEREZOVÉ OPLECHOVÁNÍ FAŠÁDY	dl. 24,550 m	150	NEREZOVÝ PLECH TL. 1 MM	1	PŘED VÝROBOU PLECHU JE NUTNÉ ZAMĚŘENÍ NA STAVBĚ
K2	NEREZOVÉ OPLECHOVÁNÍ FAŠÁDY	dl. 24,550 m	180	NEREZOVÝ PLECH TL. 1 MM	1	PŘED VÝROBOU PLECHU JE NUTNÉ ZAMĚŘENÍ NA STAVBĚ
K3	POZINKOVANÝ PLECHOVÝ ŽLAB VČETNĚ SYSTÉMOVÝCH A KOTVÍCÍCH PLECHŮ střecha nad 1.NP (TVAROVÁ REPLIKA PŮVODNÍHO PRVKU)	dl. 3230 mm	VIZ PŘÍLOHA TOHOTO VÝPISU	POZINKOVANÝ PLECH TL. 0,8 MM LAKOVANÝ ODSÍSTINU RAL 6026	1	PŘED VÝROBOU PLECHU JE NUTNÉ ZAMĚŘENÍ NA STAVBĚ LAK ODSÍSTINU RAL 6026
K4	POZINKOVANÝ HRANATÝ PLECHOVÝ ŽLAB VČETNĚ SYSTÉMOVÝCH A KOTVÍCÍCH PLECHŮ střecha nad 1.NP (TVAROVÁ REPLIKA PŮVODNÍHO PRVKU)	dl. 5320 mm	VIZ PŘÍLOHA TOHOTO VÝPISU	POZINKOVANÝ PLECH TL. 0,8 MM LAKOVANÝ ODSÍSTINU RAL 6026	1	PŘED VÝROBOU PLECHU JE NUTNÉ ZAMĚŘENÍ NA STAVBĚ LAK ODSÍSTINU RAL 6026
K5	POZINKOVANÝ HRANATÝ PLECHOVÝ ŽLAB VČETNĚ SYSTÉMOVÝCH A KOTVÍCÍCH PLECHŮ střecha nad 1.NP (TVAROVÁ REPLIKA PŮVODNÍHO PRVKU)	dl. 6610 mm	VIZ PŘÍLOHA TOHOTO VÝPISU	POZINKOVANÝ PLECH TL. 0,8 MM LAKOVANÝ ODSÍSTINU RAL 6026	1	PŘED VÝROBOU PLECHU JE NUTNÉ ZAMĚŘENÍ NA STAVBĚ LAK ODSÍSTINU RAL 6026

K6	POZINKOVANÝ HRANATÝ PLECHOVÝ ŽLAB VČETNĚ SYSTÉMOVÝCH A KOTVÍCÍCH PLECHŮ střecha nad 1.NP (TVAROVÁ REPLIKA PŮVODNÍHO PRVKU)	dl. 6270 mm	VIZ PŘÍLOHA TOHOTO VÝPISU	POZINKOVANÝ PLECH TL. 0,8 MM LAKOVANÝ ODSŤÍNU RAL 6026	1	PŘED VÝROBOU PLECHU JE NUTNÉ ZAMĚŘENÍ NA STAVBĚ LAK ODSŤÍNU RAL 6026
K7	POZINKOVANÝ HRANATÝ PLECHOVÝ ŽLAB VČETNĚ SYSTÉMOVÝCH A KOTVÍCÍCH PLECHŮ střecha nad 1.NP (TVAROVÁ REPLIKA PŮVODNÍHO PRVKU)	dl. 5875 mm	VIZ PŘÍLOHA TOHOTO VÝPISU	POZINKOVANÝ PLECH TL. 0,8 MM LAKOVANÝ ODSŤÍNU RAL 6026	1	PŘED VÝROBOU PLECHU JE NUTNÉ ZAMĚŘENÍ NA STAVBĚ LAK ODSŤÍNU RAL 6026
K8	OPLECHOVÁNÍ SVĚTLÍKA VČETNĚ PŘÍPONKOVÝCH PLECHŮ po obvodu atiky světlíku	dl. 6612 mm	VIZ PŘÍLOHA TOHOTO VÝPISU	POZINKOVANÝ PLECH TL. 0,8 MM LAKOVANÝ ODSŤÍNU RAL 6026	1	PŘED VÝROBOU PLECHU JE NUTNÉ ZAMĚŘENÍ NA STAVBĚ LAK ODSŤÍNU RAL 6026
K9	OPLECHOVÁNÍ SVĚTLÍKA VČETNĚ PŘÍPONKOVÝCH PLECHŮ po obvodu atiky světlíku	dl. 4760 mm	VIZ PŘÍLOHA TOHOTO VÝPISU	POZINKOVANÝ PLECH TL. 0,8 MM LAKOVANÝ ODSŤÍNU RAL 6026	1	PŘED VÝROBOU PLECHU JE NUTNÉ ZAMĚŘENÍ NA STAVBĚ LAK ODSŤÍNU RAL 6026
K10	OPLECHOVÁNÍ OTVORU VČETNĚ JEKLOVÉ KONSTRUKCE	4866x840 mm 4130x500 mm	VIZ PŘÍLOHA TOHOTO VÝPISU	POZINKOVANÝ PLECH TL. 0,8 MM LAKOVANÝ ODSŤÍNU RAL 6026 JEKL 60x30x3 mm	1	PŘED VÝROBOU PLECHU JE NUTNÉ ZAMĚŘENÍ NA STAVBĚ LAK ODSŤÍNU RAL 6026 KONSTRUKCE BUDE UPŘESNĚNÁ PO ODSTRANĚNÍ STÁVAJÍCÍHO ZASTŘEŠENÍ A PŘESNÉHO ZAMĚŘENÍ ŠACHTY
K11	OPLECHOVÁNÍ OTVORU VČETNĚ JEKLOVÉ KONSTRUKCE	3200x760 mm	VIZ PŘÍLOHA TOHOTO VÝPISU	POZINKOVANÝ PLECH TL. 0,8 MM LAKOVANÝ ODSŤÍNU RAL 6026 JEKL 60x30x3 mm	1	PŘED VÝROBOU PLECHU JE NUTNÉ ZAMĚŘENÍ NA STAVBĚ LAK ODSŤÍNU RAL 6026 KONSTRUKCE BUDE UPŘESNĚNÁ PO ODSTRANĚNÍ STÁVAJÍCÍHO ZASTŘEŠENÍ A PŘESNÉHO ZAMĚŘENÍ ŠACHTY

K12	HLINÍKOVÁ OKAPNIČKA malé zadní balkony (TVAROVÁ REPLIKA PŮVODNÍHO PRVKU)	dl. 2400 mm	VIZ PŘÍLOHA TOHOTO VÝPISU	HLINÍKOVÝ PLECH TL. 0,8 MM	19	PŘED VÝROBOU PLECHU JE NUTNÉ ZAMĚŘENÍ NA STAVBĚ LAKOVANÝ, ODSŤÍN RAL 6026
K13	POZINKOVANÝ PLECHOVÝ HRANATÝ ŽLAB VČETNĚ SYSTÉMOVÝCH A KOTVÍCÍCH PLECHŮ (TVAROVÁ REPLIKA PŮVODNÍHO PRVKU)	dl. 8030 mm	VIZ PŘÍLOHA TOHOTO VÝPISU	POZINKOVANÝ PLECH TL. 0,8 MM LAKOVANÝ ODSŤÍNU RAL 6026	1	PŘED VÝROBOU PLECHU JE NUTNÉ ZAMĚŘENÍ NA STAVBĚ LAK ODSŤÍNU RAL 6026
K14	POZINKOVANÝ HRANATÝ PLECHOVÝ DEŠŤOVÝ SVOD VČETNĚ PVC GAJGRŮ, VČETNĚ KOTVÍCÍCH PRVKŮ (TVAROVÁ REPLIKA PŮVODNÍHO PRVKU)	dl. 5200 mm	150x150 mm	POZINKOVANÝ PLECH TL. 0,8 MM LAKOVANÝ ODSŤÍNU RAL 6026	3	PŘED VÝROBOU PLECHU JE NUTNÉ ZAMĚŘENÍ NA STAVBĚ LAK ODSŤÍNU RAL 6026
K15	POZINKOVANÝ HRANATÝ PLECHOVÝ DEŠŤOVÝ SVOD VČETNĚ PVC GAJGRŮ, VČETNĚ KOTVÍCÍCH PRVKŮ, (TVAROVÁ REPLIKA PŮVODNÍHO PRVKU)	dl. 1225 mm	150x150 mm	POZINKOVANÝ PLECH TL. 0,8 MM LAKOVANÝ ODSŤÍNU RAL 6026	2	PŘED VÝROBOU PLECHU JE NUTNÉ ZAMĚŘENÍ NA STAVBĚ LAK ODSŤÍNU RAL 6026
K16	POZINKOVANÉ OPLECHOVÁNÍ VČETNĚ PŘÍPONKOVÝCH PLECHŮ světlík nad 1.NP (TVAROVÁ REPLIKA PŮVODNÍHO PRVKU)	dl. 13 200 mm	VIZ PŘÍLOHA TOHOTO VÝPISU	POZINKOVANÝ PLECH TL. 0,8 MM LAKOVANÝ ODSŤÍNU RAL 6026	1	PŘED VÝROBOU PLECHU JE NUTNÉ ZAMĚŘENÍ NA STAVBĚ LAK ODSŤÍNU RAL 6026
K16a	HLINÍKOVÝ PARAPETNÍ PLECH světlík nad 1.NP (TVAROVÁ REPLIKA PŮVODNÍHO PRVKU)	dl. 7760 mm	VIZ PŘÍLOHA TOHOTO VÝPISU	HLINÍKOVÝ PLECH TL. 0,8 MM	1	PŘED VÝROBOU PLECHU JE NUTNÉ ZAMĚŘENÍ NA STAVBĚ LAK ODSŤÍNU RAL 6026

K17	POZINKOVANÝ PLECHOVÝ ŽLAB VČETNĚ SYSTÉMOVÝCH A KOTVÍCÍCH PLECHŮ (TVAROVÁ REPLIKA PŮVODNÍHO PRVKU)	dl. 26,35 m	VIZ DETAIL SO 01.DET- 02	POZINKOVANÝ PLECH TL. 0,8 MM LAKOVANÝ ODSTÍNU RAL 6026	1	PŘED VÝROBOU PLECHU JE NUTNÉ ZAMĚŘENÍ NA STAVBĚ LAK ODSTÍNU RAL 6026
K18	POZINKOVANÉ SYSTÉMOVÉ OPLECHOVÁNÍ	dl. 1500 mm	VIZ DETAIL SO 01.DET- 02	POZINKOVANÝ PLECH TL. 0,8 MM LAKOVANÝ ODSTÍNU RAL 6026	1	PŘED VÝROBOU PLECHU JE NUTNÉ ZAMĚŘENÍ NA STAVBĚ LAK ODSTÍNU RAL 6026
K19	POZINKOVANÉ SYSTÉMOVÉ OPLECHOVÁNÍ	dl. 3000 mm	VIZ DETAIL SO 01.DET- 02	POZINKOVANÝ PLECH TL. 0,8 MM LAKOVANÝ ODSTÍNU RAL 6026	1	PŘED VÝROBOU PLECHU JE NUTNÉ ZAMĚŘENÍ NA STAVBĚ LAK ODSTÍNU RAL 6026
K20	POZINKOVANÝ HRANATÝ PLECHOVÝ DEŠŤOVÝ SVOD VČETNĚ PVC GAJGRŮ, VČETNĚ KOTVÍCÍCH PRVKŮ (TVAROVÁ REPLIKA PŮVODNÍHO PRVKU)	dl. 27,35 m	150x150 mm	POZINKOVANÝ PLECH TL. 0,8 MM LAKOVANÝ ODSTÍNU RAL 6026	2	PŘED VÝROBOU PLECHU JE NUTNÉ ZAMĚŘENÍ NA STAVBĚ LAK ODSTÍNU RAL 6026
K21	OPLECHOVÁNÍ OBVODOVÉ ATIKY podlaží 8.NP (TVAROVÁ REPLIKA PŮVODNÍHO PRVKU)	dl. 50,32 m	VIZ PŘÍLOHA TOHOTO VÝPISU	HLINÍKOVÝ PLECH TL. 0,8 MM VČETNĚ NAPOJENÍ OPLECHOVÁNÍ NA STÁVAJÍCÍ OKROUHLE SLOUPY	1	PŘED VÝROBOU PLECHU JE NUTNÉ ZAMĚŘENÍ NA STAVBĚ LAK ODSTÍNU RAL 6026
K21a	OPLECHOVÁNÍ OBVODOVÉ ATIKY podlaží 7.NP (TVAROVÁ REPLIKA PŮVODNÍHO PRVKU)	dl. 50,32 m	VIZ PŘÍLOHA TOHOTO VÝPISU	HLINÍKOVÝ PLECH TL. 0,8 MM	1	PŘED VÝROBOU PLECHU JE NUTNÉ ZAMĚŘENÍ NA STAVBĚ LAK ODSTÍNU RAL 6026
K21b	OPLECHOVÁNÍ OBVODOVÉ ATIKY podlaží 8.NP (TVAROVÁ REPLIKA PŮVODNÍHO PRVKU)	dl.15,5 m	VIZ PŘÍLOHA TOHOTO VÝPISU	HLINÍKOVÝ PLECH TL. 0,8 MM	1	PŘED VÝROBOU PLECHU JE NUTNÉ ZAMĚŘENÍ NA STAVBĚ LAK ODSTÍNU RAL 6026
K21c	OPLECHOVÁNÍ OBVODOVÉ ATIKY podlaží 8.NP (TVAROVÁ REPLIKA PŮVODNÍHO PRVKU)	dl. 7,90 m	VIZ PŘÍLOHA TOHOTO VÝPISU	HLINÍKOVÝ PLECH TL. 0,8 MM	1	PŘED VÝROBOU PLECHU JE NUTNÉ ZAMĚŘENÍ NA STAVBĚ LAK ODSTÍNU RAL 6026
K22	OPLECHOVÁNÍ VĚTRACÍHO SVĚTLÍKU (TVAROVÁ REPLIKA PŮVODNÍHO PRVKU)	dl. 4675 mm	VIZ DETAIL SO 01.DET- 03	HLINÍKOVÝ PLECH TL. 0,8 MM	1	PŘED VÝROBOU PLECHU JE NUTNÉ ZAMĚŘENÍ NA STAVBĚ LAK ODSTÍNU RAL 6026

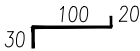
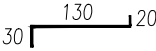
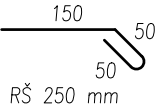
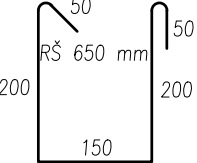
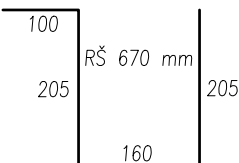
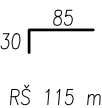
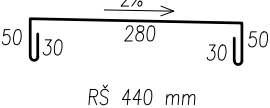
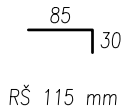
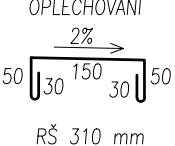
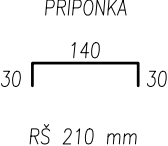
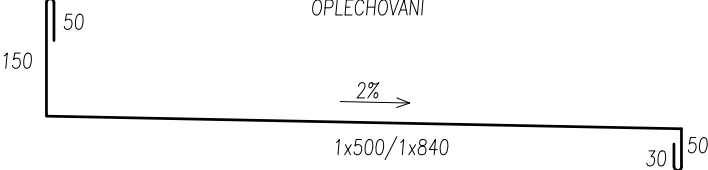
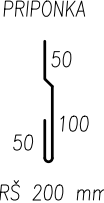
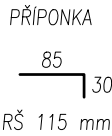
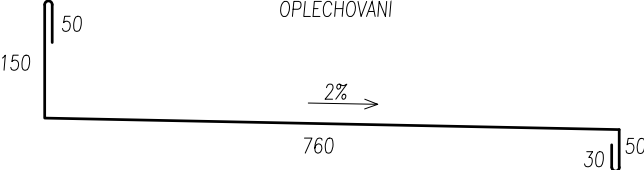
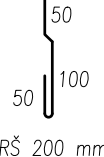
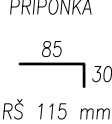
K23	OPLECHOVÁNÍ VĚTRACÍHO SVĚTLÍKU (TVAROVÁ REPLIKA PŮVODNÍHO PRVKU)	dl. 5000 mm	VIZ DETAIL SO 01.DET-03	HLINÍKOVÝ PLECH TL. 0,8 MM	1	PŘED VÝROBOU PLECHU JE NUTNÉ ZAMĚŘENÍ NA STAVBĚ LAK ODSTÍNU RAL 6026
K24	OPLECHOVÁNÍ VĚTRACÍHO SVĚTLÍKU (TVAROVÁ REPLIKA PŮVODNÍHO PRVKU)	SVĚTLÍK 800x2500	VIZ PŘÍLOHA TOHOTO VÝPISU	HLINÍKOVÝ PLECH TL. 0,8 MM	3	PŘED VÝROBOU PLECHU JE NUTNÉ ZAMĚŘENÍ NA STAVBĚ LAK ODSTÍNU RAL 6026
K25	OPLECHOVÁNÍ VĚTRACÍHO SVĚTLÍKU (TVAROVÁ REPLIKA PŮVODNÍHO PRVKU)	SVĚTLÍK 800x2930	VIZ PŘÍLOHA TOHOTO VÝPISU	HLINÍKOVÝ PLECH TL. 0,8 MM	1	PŘED VÝROBOU PLECHU JE NUTNÉ ZAMĚŘENÍ NA STAVBĚ LAK ODSTÍNU RAL 6026
K26	OPLECHOVÁNÍ VĚTRACÍHO SVĚTLÍKU (TVAROVÁ REPLIKA PŮVODNÍHO PRVKU)	SVĚTLÍK 650x1300	VIZ PŘÍLOHA TOHOTO VÝPISU	HLINÍKOVÝ PLECH TL. 0,8 MM	2	PŘED VÝROBOU PLECHU JE NUTNÉ ZAMĚŘENÍ NA STAVBĚ LAK ODSTÍNU RAL 6026
K27	POZINKOVANÝ LAKOVANÝ ŽLAB VČETNĚ SYSTÉMOVÝCH A KOTVÍCÍCH PLECHŮ po obvodu střechy (TVAROVÁ REPLIKA PŮVODNÍHO PRVKU)	dl. 118,5 m	VIZ DETAIL SO 01.DET-01	POZINKOVANÝ LAKOVANÝ PLECH TL. 0,8 MM	1	PŘED VÝROBOU PLECHU JE NUTNÉ ZAMĚŘENÍ NA STAVBĚ LAK ODSTÍNU RAL 6026

K28	OKAPNIČKA TERASY M.Č. 2.40 (TVAROVÁ REPLIKA PŮVODNÍHO PRVKU)	dl. 9,60 m	VIZ PŘÍLOHA TOHOTO VÝPISU	HLINÍKOVÝ PLECH TL. 0,8 MM	1	PŘED VÝROBOU PLECHU JE NUTNÉ ZAMĚŘENÍ NA STAVBĚ LAK ODSÍSTÍNU RAL 6026
K29	POZINKOVANÝ PLECHOVÝ DEŠŤOVÝ SVOD VČETNĚ KOTVÍCÍCH PRVKŮ (TVAROVÁ REPLIKA PŮVODNÍHO PRVKU)	1x 25,0 m 2x 25,50 m 1x 25,75 m	150x150 mm	POZINKOVANÝ PLECH TL. 0,8 MM LAKOVANÝ ODSÍSTÍNU RAL 6026	1	PŘED VÝROBOU PLECHU JE NUTNÉ ZAMĚŘENÍ NA STAVBĚ LAK ODSÍSTÍNU RAL 6026
K30	POZINKOVANÝ PLECHOVÝ DEŠŤOVÝ SVOD VČETNĚ PVC GAJGRŮ, VČETNĚ KOTVÍCÍCH PRVKŮ (TVAROVÁ REPLIKA PŮVODNÍHO PRVKU)	dl. 30,7 m	150x150 mm	POZINKOVANÝ PLECH TL. 0,8 MM LAKOVANÝ ODSÍSTÍNU RAL 6026	2	PŘED VÝROBOU PLECHU JE NUTNÉ ZAMĚŘENÍ NA STAVBĚ LAK ODSÍSTÍNU RAL 6026
K31	POZINKOVANÝ PLECHOVÝ DEŠŤOVÝ SVOD VČETNĚ KOTVÍCÍCH PRVKŮ (TVAROVÁ REPLIKA PŮVODNÍHO PRVKU)	dl. 3300 mm	150x150 mm	POZINKOVANÝ PLECH TL. 0,8 MM LAKOVANÝ ODSÍSTÍNU RAL 6026	4	PŘED VÝROBOU PLECHU JE NUTNÉ ZAMĚŘENÍ NA STAVBĚ LAK ODSÍSTÍNU RAL 6026
K32	POZINKOVANÝ PLECHOVÝ DEŠŤOVÝ SVOD VČETNĚ PVC GAJGRŮ, VČETNĚ KOTVÍCÍCH PRVKŮ (TVAROVÁ REPLIKA PŮVODNÍHO PRVKU)	dl. 27,5 m	150x150 mm	POZINKOVANÝ PLECH TL. 0,8 MM LAKOVANÝ ODSÍSTÍNU RAL 6026	2	PŘED VÝROBOU PLECHU JE NUTNÉ ZAMĚŘENÍ NA STAVBĚ LAK ODSÍSTÍNU RAL 6026
K33	POZINKOVANÝ LAKOVANÝ ŽLAB VČETNĚ SYSTÉMOVÝCH A KOTVÍCÍCH PLECHŮ (TVAROVÁ REPLIKA PŮVODNÍHO PRVKU)	dl. 1250 mm	VIZ PŘÍLOHA TOHOTO VÝPISU	POZINKOVANÝ PLECH TL. 0,8 MM LAKOVANÝ ODSÍSTÍNU RAL 6026	1	PŘED VÝROBOU PLECHU JE NUTNÉ ZAMĚŘENÍ NA STAVBĚ LAK ODSÍSTÍNU RAL 6026
K34	OPLECHOVÁNÍ ATIKY	dl. 7550 mm	VIZ PŘÍLOHA TOHOTO VÝPISU	POZINKOVANÝ PLECH TL. 0,8 MM LAKOVANÝ ODSÍSTÍNU RAL 6026	1	PŘED VÝROBOU PLECHU JE NUTNÉ ZAMĚŘENÍ NA STAVBĚ LAK ODSÍSTÍNU RAL 6026
K35	POZINKOVANÝ HRANATÝ PLECHOVÝ DEŠŤOVÝ SVOD VČETNĚ KOTVÍCÍCH PRVKŮ	dl. 2,2 m	150x150 mm	POZINKOVANÝ PLECH TL. 0,8 MM LAKOVANÝ ODSÍSTÍNU RAL 6026	3	PŘED VÝROBOU PLECHU JE NUTNÉ ZAMĚŘENÍ NA STAVBĚ LAK ODSÍSTÍNU RAL 6026

K36	POZINKOVANÝ LAKOVANÝ ŽLAB VČETNĚ SYSTÉMOVÝCH A KOTVÍCÍCH PLECHŮ	dl. 3450 mm	VIZ PŘÍLOHA TOHOTO VÝPISU	POZINKOVANÝ PLECH TL. 0,8 MM LAKOVANÝ ODSŤÍNU RAL 6026	1	PŘED VÝROBOU PLECHU JE NUTNÉ ZAMĚŘENÍ NA STAVBĚ LAK ODSŤÍNU RAL 6026
K37	OPLECHOVÁNÍ ATIKY (TVAROVÁ REPLIKA PŮVODNÍHO PRVKU)	dl. 10,25 m	VIZ PŘÍLOHA TOHOTO VÝPISU	POZINKOVANÝ PLECH TL. 0,8 MM LAKOVANÝ ODSŤÍNU RAL 6026	1	PŘED VÝROBOU PLECHU JE NUTNÉ ZAMĚŘENÍ NA STAVBĚ LAK ODSŤÍNU RAL 6026
K38	POZINKOVANÝ LAKOVANÝ ŽLAB VČETNĚ SYSTÉMOVÝCH A KOTVÍCÍCH PLECHŮ (TVAROVÁ REPLIKA PŮVODNÍHO PRVKU)	dl. 2950 mm	VIZ PŘÍLOHA TOHOTO VÝPISU	POZINKOVANÝ PLECH TL. 0,8 MM LAKOVANÝ ODSŤÍNU RAL 6026	1	PŘED VÝROBOU PLECHU JE NUTNÉ ZAMĚŘENÍ NA STAVBĚ LAK ODSŤÍNU RAL 6026
K39	OPLECHOVÁNÍ ATIKY (TVAROVÁ REPLIKA PŮVODNÍHO PRVKU)	dl. 9900 mm	VIZ PŘÍLOHA TOHOTO VÝPISU	POZINKOVANÝ PLECH TL. 0,8 MM LAKOVANÝ ODSŤÍNU RAL 6026	1	PŘED VÝROBOU PLECHU JE NUTNÉ ZAMĚŘENÍ NA STAVBĚ LAK ODSŤÍNU RAL 6026

K40	ZAATIKOVÝ HLINÍKOVÝ LAKOVANÝ ŽLAB VČETNĚ PŘÍPONKOVÝCH PLECHŮ	dl. 4780 mm	VIZ DETAIL SO 01.DET-05c	HLINÍKOVÝ PLECH TL. 0,8 MM	2	PŘED VÝROBOU PLECHU JE NUTNÉ ZAMĚŘENÍ NA STAVBĚ LAK ODSÍSTINU RAL 7022
K41	HLINÍKOVÝ PARAPETNÍ PLECH VČETNĚ SYSTÉMOVÉHO OPLECHOVÁNÍ (TVAROVÁ REPLIKA PŮVODNÍHO PRVKU)	DL. 900 mm	VIZ PŘÍLOHA TOHOTO VÝPISU	HLINÍKOVÝ PLECH TL. 0,8 MM	1	PŘED VÝROBOU PLECHU JE NUTNÉ ZAMĚŘENÍ NA STAVBĚ LAK ODSÍSTINU RAL 6026
K42	POZINKOVANÝ PLECHOVÝ DEŠŤOVÝ SVOD VČETNĚ KOTVÍCÍCH PRVKŮ (TVAROVÁ REPLIKA PŮVODNÍHO PRVKU)	DL. 4300 mm	150x150 mm	POZINKOVANÝ PLECH TL. 0,8 MM LAKOVANÝ ODSÍSTINU RAL 6026	1	PŘED VÝROBOU PLECHU JE NUTNÉ ZAMĚŘENÍ NA STAVBĚ LAK ODSÍSTINU RAL 6026
K43	OPLECHOVÁNÍ NOVÉ ŽB STĚNY LEVÝ DVOREK	DL. 2520 mm Š. 300 mm	RŠ 800	POZINKOVANÝ PLECH TL. 0,8 MM VČETNĚ PŘÍPONKOVÝCH PLECHŮ	1	PŘED VÝROBOU PLECHU JE NUTNÉ ZAMĚŘENÍ NA STAVBĚ LAK ODSÍSTINU RAL 6026
KL	POZINKOVANÝ LAKOVANÝ PLECH zastřešení ocelových klecí 1.PP	VIZ DETAIL SO 01.DET-6, SO 01.DET-7	VIZ DETAIL SO 01.DET-6, SO 01.DET-7	POZINKOVANÝ PLECH TL. 0,8 MM VČETNĚ PŘÍPONKOVÝCH PLECHŮ	1	PŘED VÝROBOU PLECHU JE NUTNÉ ZAMĚŘENÍ NA STAVBĚ LAK ODSÍSTINU RAL 7022

PŘÍLOHA VÝPISU KLEMPÍŘSKÝCH PRVKŮ
M 1:10

OZN.	ZÁKRES + ROZMĚRY V mm	RŠ
K1		150 mm
K2		180 mm
K3–K7	  	250 mm 650 mm 670 mm
K8	  	115 mm 440 mm 115 mm
K9	 	310 mm 210 mm
K10	  	200 mm 1x 780 mm 115 mm 200 mm 1x 1120 mm 115 mm
K11	  	200 mm 1040 mm 115 mm

OZN.	ZÁKRES + ROZMĚRY V mm	RŠ
K12	<p>OKAPNICE</p> <p>RŠ 220 mm</p>	220 mm
K13	<p>RŠ 250 mm</p> <p>RŠ 650 mm</p> <p>RŠ 670 mm</p>	250 mm 650 mm 670 mm
K16	<p>OPLECHOVÁNÍ</p> <p>RŠ 360 mm</p> <p>PŘÍPONKA</p> <p>RŠ 250 mm</p>	360 mm 250 mm
K16a	<p>OPLECHOVÁNÍ</p> <p>RŠ 180 mm</p>	180 mm
K17	<p>RŠ 250 mm</p> <p>RŠ 650 mm</p> <p>RŠ 670 mm</p>	250 mm 650 mm 670 mm
K21	<p>OPLECHOVÁNÍ</p> <p>RŠ 520 mm</p> <p>PŘÍPONKY</p> <p>RŠ 130 mm</p> <p>RŠ 130 mm</p> <p>OPLECHOVÁNÍ DĚLÍCI ATIKY BALKONŮ</p> <p>RŠ 430 mm</p> <p>OPLECHOVÁNÍ SLOUPŮ</p> <p>ROZVINUTÁ DÉLKA 945 mm</p> <p>PŘÍPONKY</p> <p>RŠ 130 mm</p> <p>RŠ 130 mm</p>	520 mm 130 mm 130 mm PLECH KOLEM SLOUPŮ 11x 945x100 mm 430 mm 130 mm 130 mm
K21a	<p>OPLECHOVÁNÍ</p> <p>RŠ 430 mm DL. 42,50 m</p> <p>PŘÍPONKY</p> <p>RŠ 130 mm</p> <p>RŠ 130 mm</p> <p>OPLECHOVÁNÍ DĚLÍCI ATIKY BALKONŮ</p> <p>RŠ 670 mm DL. 9x 0,5 m</p> <p>PŘÍPONKY</p> <p>RŠ 130 mm</p> <p>RŠ 130 mm</p>	430 mm 130 mm 130 mm 670 mm 130 mm 130 mm

OZN.	ZÁKRES + ROZMĚRY V mm	RŠ
K21b	<div><div><p>OPLECHOVÁNÍ</p><p>265</p><p>20</p><p>30</p><p>30</p><p>RŠ 445 mm</p></div><div><p>PŘÍPONKY</p><p>20</p><p>50</p><p>20</p><p>RŠ 140 mm</p></div></div>	445 mm 140 mm
K21c	<div><p>OPLECHOVÁNÍ</p><p>150</p><p>20</p><p>30</p><p>30</p><p>RŠ 370 mm</p></div>	370 mm
K24	<div><div><p>OPLECHOVÁNÍ</p><p>280</p><p>50</p><p>30</p><p>30</p><p>RŠ 440 mm</p></div><div><p>PŘÍPONKA</p><p>270</p><p>30</p><p>30</p><p>RŠ 330 mm</p></div></div>	440 mm 330 mm
K25 K26	<div><div><p>OPLECHOVÁNÍ</p><p>240</p><p>50</p><p>30</p><p>30</p><p>RŠ 400 mm</p></div><div><p>PŘÍPONKA</p><p>230</p><p>30</p><p>30</p><p>RŠ 290 mm</p></div></div>	400 mm 290 mm
K28	<div><p>OKAPNICE</p><p>100</p><p>20</p><p>30</p><p>30</p><p>RŠ 220 mm</p></div>	220 mm
K33 K36 K38	<div><div><p>150</p><p>50</p><p>50</p><p>RŠ 250 mm</p></div><div><p>50</p><p>200</p><p>150</p><p>RŠ 650 mm</p></div><div><p>100</p><p>205</p><p>160</p><p>RŠ 670 mm</p></div></div>	250 mm 650 mm 670 mm
K34	<div><div><p>OPLECHOVÁNÍ</p><p>280</p><p>50</p><p>30</p><p>30</p><p>RŠ 440 mm</p></div><div><p>PŘÍPONKA</p><p>270</p><p>30</p><p>30</p><p>RŠ 330 mm</p></div></div>	440 mm 330 mm
K37 K39	<div><div><p>OPLECHOVÁNÍ</p><p>360</p><p>50</p><p>30</p><p>30</p><p>RŠ 520 mm</p></div><div><p>PŘÍPONKA</p><p>350</p><p>30</p><p>30</p><p>RŠ 410 mm</p></div></div>	520 mm 410 mm
K41	<div><div><p>OPLECHOVÁNÍ</p><p>280</p><p>50</p><p>30</p><p>30</p><p>RŠ 440 mm</p></div><div><p>PŘÍPONKA</p><p>270</p><p>30</p><p>30</p><p>RŠ 330 mm</p></div></div>	440 mm 330 mm
K43	<div><div><p>OPLECHOVÁNÍ</p><p>190</p><p>50</p><p>30</p><p>30</p><p>RŠ 540 mm</p></div><div><p>PŘÍPONKA</p><p>370</p><p>30</p><p>30</p><p>RŠ 430 mm</p></div></div>	540 mm 430 mm